




# RELATÓRIO RESUMIDO DA EXECUÇÃO ORÇAMENTÁRIA – 3º BIMESTRE DE 2024 – ANEXO XII

por cetb | jul 25, 2024 | RREO 2024

ESTADO DO RIO GRANDE DO NORTE  
PREFEITURA MUNICIPAL DE TRIUNFO POTIGUAR  
SECRETARIA MUNICIPAL DE PLANEJAMENTO E FINANÇAS

RELATÓRIO RESUMIDO DA EXECUÇÃO ORÇAMENTÁRIA – 3º BIMESTRE DE 2024 – ANEXO XII

RELATÓRIO RESUMIDO DA EXECUÇÃO ORÇAMENTÁRIA				
DEMONSTRATIVO DA RECEITA DE IMPOSTOS E DAS DESPESAS PRÓPRIAS COM SAÚDE				
ORÇAMENTOS FISCAIS E DA SEGURIDADE SOCIAL				
PERÍODO: Janeiro a Junho 2024/BIMESTRE Maio – Junho				
RREO – ANEXO XII (LC nº 141/2012 art.35)				R\$ 1
RECEITAS RESULTANTES DE IMPOSTOS E TRANSFERÊNCIAS CONSTITUCIONAIS E LEGAIS	PREVISÃO	PREVISÃO	RECEITAS REALIZADAS	
	INICIAL	ATUALIZADA (a)	Até o Bimestre (b)	(%) (b/a)x100
RECEITA DE IMPOSTOS (I)	563.710,00	563.710,00	99.798,73	17,70
Receita Resultante do Imposto Predial e Territorial Urbano – IPTU	10.000,00	10.000,00	0,00	0,00
Receita Resultante do Imposto sobre Transmissão Inter Vivos – ITBI	5.000,00	5.000,00	0,00	0,00
Receita Resultante do Imposto sobre Serviços de Qualquer Natureza – ISS	198.710,00	198.710,00	99.798,73	50,22
Receita Resultante do Imposto sobre a Renda e Proventos de Qualquer Natureza Retido na Fonte – IRRF	350.000,00	350.000,00	0,00	0,00
RECEITA DE TRANSFERÊNCIAS CONSTITUCIONAIS E LEGAIS (II)	18.654.544,00	18.654.544,00	10.396.213,12	55,73
Cota-Parte FPM	16.270.544,00	16.270.544,00	8.822.219,03	54,22
Cota-Parte ITR	1.500,00	1.500,00	122,08	8,14
Cota-Parte IPVA	80.000,00	80.000,00	53.329,16	66,66
Cota-Parte ICMS	2.300.000,00	2.300.000,00	1.517.779,56	65,99
Cota-Parte IPI-Exportação	2.500,00	2.500,00	2.763,29	110,53
Outras Transferências ou Compensações Financeiras Provenientes de Impostos e Transferências Constitucionais	0,00	0,00	0,00	0,00
TOTAL DAS RECEITAS RESULTANTES DE IMPOSTOS E TRANSFERÊNCIAS CONSTITUCIONAIS E LEGAIS – (III) = (I) + (II)	19.218.254,00	19.218.254,00	10.496.011,85	54,61

DESPESAS COM AÇÕES E SERVIÇOS PÚBLICOS DE SAÚDE (ASPS) POR SUBFUNÇÃO E CATEGORIA ECONÔMICA	DOTAÇÃO INICIAL	DOTAÇÃO ATUALIZADA (c)	DESPESAS EMPENHADAS ATÉ BIMESTRE (d)	% ( d/c ) x 100	DESPESAS LIQUIDADAS ATÉ BIMESTRE (e)	% ( e/c ) x 100	DESPESA PAGAS ATÉ BII  (f)
ATENÇÃO BÁSICA (IV)	2.333.612,00	2.281.021,22	1.460.386,92	64,02	1.454.679,83	63,77	1.268.70
Despesas Correntes	2.324.612,00	2.274.781,22	1.454.146,92	63,92	1.448.439,83	63,67	1.268.70
Despesas de Capital	9.000,00	6.240,00	6.240,00	100,00	6.240,00	100,00	0,00
ASSISTÊNCIA HOSPITALAR E AMBULATORIAL (V)	454.236,00	1.139.640,68	1.096.578,17	96,22	976.973,75	85,73	613.360,
Despesas Correntes	450.236,00	1.136.640,68	1.096.578,17	96,48	976.973,75	85,95	613.360,;
Despesas de Capital	4.000,00	3.000,00	0,00	0,00	0,00	0,00	0,00
SUPORTE PROFILÁTICO E TERAPÊUTICO (VI)	10.000,00	220.000,00	208.580,97	94,81	207.956,97	94,53	81.685,1:
Despesas Correntes	10.000,00	220.000,00	208.580,97	94,81	207.956,97	94,53	81.685,1:
Despesas de Capital	0,00	0,00	0,00	0,00	0,00	0,00	0,00
VIGILÂNCIA SANITÁRIA (VII)	17.800,00	14.800,00	3.073,20	20,76	3.073,20	20,76	2.048,80
Despesas Correntes	17.800,00	14.800,00	3.073,20	20,76	3.073,20	20,76	2.048,80
Despesas de Capital	0,00	0,00	0,00	0,00	0,00	0,00	0,00
VIGILÂNCIA EPIDEMIOLÓGICA (VIII)	27.000,00	24.800,00	16.640,15	67,10	16.640,15	67,10	13.383,7
Despesas Correntes	27.000,00	24.800,00	16.640,15	67,10	16.640,15	67,10	13.383,7
Despesas de Capital	0,00	0,00	0,00	0,00	0,00	0,00	0,00
ALIMENTAÇÃO E NUTRIÇÃO (IX)	0,00	0,00	0,00	0,00	0,00	0,00	0,00
Despesas Correntes	0,00	0,00	0,00	0,00	0,00	0,00	0,00
Despesas de Capital	0,00	0,00	0,00	0,00	0,00	0,00	0,00
OUTRAS SUBFUNÇÕES (X)	40.000,00	2.000,00	0,00	0,00	0,00	0,00	0,00
Despesas Correntes	40.000,00	2.000,00	0,00	0,00	0,00	0,00	0,00

Despesas de Capital	0,00	0,00	0,00	0,00	0,00	0,00	0,00
TOTAL (XI) = (IV + V + VI + VII + VIII + IX + X)	2.882.648,00	3.682.261,90	2.785.259,41	75,64	2.659.323,90	72,22	1.979,18



APURAÇÃO DO CUMPRIMENTO DO LIMITE MÍNIMO PARA APLICAÇÃO EM ASPS	Despesas Empenhadas (d)	Despesas Liquidadas (e)	Despesas Pagas (f)
Total das Despesas com ASPS (XII) = (XI)	2.785.259,41	2.659.323,90	1.979.185,93
(-) Restos a Pagar Não Processados Inscritos Indevidamente no Exercício sem Disponibilidade Financeira (XIII)	0,00	0,00	0,00
(-) Despesas Custeadas com Recursos Vinculados à Parcela do Percentual Mínimo que não foi Aplicada em ASPS em Exercícios Anteriores (XIV)	0,00	0,00	0,00
(-) Despesas Custeadas com Disponibilidade de Caixa Vinculada aos Restos a Pagar Cancelados (XV)	0,00	0,00	0,00
(=) VALOR APLICADO EM ASPS (XVI) = (XII - XIII - XIV - XV)	2.785.259,41	2.659.323,90	1.979.185,93
Despesa Mínima a ser Aplicada em ASPS (XVII) = (III) x 15% (LC 141/2012)	0,00	1.574.401,78	0,00
Despesa Mínima a ser Aplicada em ASPS (XVII) = (III) x 15% (Lei Orgânica Municipal)	0,00	1.574.401,78	0,00
Diferença entre o Valor Aplicado e a Despesa Mínima a ser Aplicada (XVIII) = (XVI (d ou e) - XVII)	0,00	1.084.922,12	0,00
Limite não Cumprido (XIX) = (XVIII) (Quando valor for inferior a zero)	0,00	0,00	0,00
PERCENTUAL DA RECEITA DE IMPOSTOS E TRANSFERÊNCIAS CONSTITUCIONAIS E LEGAIS APLICADO EM ASPS (XVI / III)*100 (mínimo de 15% conforme LC nº 141/2012 ou % da Lei Orgânica Municipal)	26,54	25,34	

**Publicado por:**

Felipe Pereira de Medeiros

**Código Identificador:**2E5FE7F6

Matéria publicada no Diário Oficial dos Municípios do Estado do Rio Grande do Norte no dia 25/07/2024. Edição 3335

A verificação de autenticidade da matéria pode ser feita informando o código identificador no site:

<https://www.diariomunicipal.com.br/femurn/vvv>

CONTROLE DO VALOR REFERENTE AO PERCENTUAL MÍNIMO NÃO CUMPRIDO EM EXERCÍCIOS ANTERIORES PARA FINS DE APLICAÇÃO DOS RECURSOS VINCULADOS CONFORME ARTIGOS 25 E 26 DA LC 141/2012	Saldo Inicial (no Exercício atual) (h)	LIMITE NÃO CUMPRIDO			Saldo Final (não aplicado) (l) = (h - (i ou j))
		Despesas Custeadas no Exercício de Referência			
		Empenhadas (i)	Liquidadas (j)	Pagas (k)	
Diferença de limite não cumprido em 2024 (saldo inicial = XIXd)	0,00	0,00	0,00	0,00	0,00
Diferença de limite não cumprido em 2023 (saldo inicial igual ao saldo final do demonstrativo do exercício anterior)	0,00	0,00	0,00	0,00	0,00
Diferença de limite não cumprido em Exercícios Anteriores (saldo inicial igual ao saldo final do demonstrativo do exercício anterior)	0,00	0,00	0,00	0,00	0,00
TOTAL DA DIFERENÇA DE LIMITE NÃO CUMPRIDO EM EXERCÍCIOS ANTERIORES (XX)	0,00	0,00	0,00	0,00	0,00

## EXECUÇÃO DE RESTOS A PAGAR

EXERCÍCIO DO EMPENHO	Valor Mínimo para aplicação em ASPS (m)	Valor aplicado em ASPS no exercício (n)	Valor aplicado além do limite mínimo (o) = (n - m), se < 0, então (o) = 0	Total inscrito em RP no exercício (p)	RPNP Inscritos Indevidamente no Exercício sem Disponibilidade Financeira q = (XIVd)	Valor inscrito em RP considerado no Limite (r) = (p - (o + q)) se < 0, então (r) = (0)	Total de RP pagos (s)	Total de R/a paga (t)
Empenhos de 2024	0,00	0,00	0,00	0,00	0,00	0,00	0,00	0,00
Empenhos de 2023	0,00	0,00	0,00	0,00	0,00	0,00	0,00	0,00
Empenhos de 2022	0,00	0,00	0,00	0,00	0,00	0,00	0,00	0,00
Empenhos de 2021	0,00	0,00	0,00	0,00	0,00	0,00	0,00	0,00
Empenhos de 2020 e anteriores	0,00	0,00	0,00	0,00	0,00	0,00	0,00	0,00

TOTAL DOS RESTOS A PAGAR CANCELADOS OU PRESCRITOS ATÉ O FINAL DO EXERCÍCIO ATUAL QUE AFETARAM O CUMPRIMENTO DO LIMITE (XXI) (soma dos saldos negativos da coluna "v")

0,00

TOTAL DOS RESTOS A PAGAR CANCELADOS OU PRESCRITOS ATÉ O FINAL DO EXERCÍCIO ANTERIOR QUE AFETARAM O CUMPRIMENTO DO LIMITE (XXII) (valor informado no demonstrativo do exercício anterior)

0,00


TOTAL DOS RESTOS A PAGAR CANCELADOS OU PRESCRITOS NO EXERCÍCIO ATUAL QUE AFETARAM O CUMPRIMENTO DO LIMITE (XXIII) = (XXI - XXII) (Artigo 24 § 1º e 2º da LC 141/2012)


0,00

CONTROLE DE RESTOS A PAGAR CANCELADOS OU PRESCRITOS  CONSIDERADOS PARA FINS DE APLICAÇÃO DA DISPONIBILIDADE DE CAIXA  CONFORME ARTIGO 24§ 1º e 2º DA LC 141/2012	RESTOS A PAGAR CANCELADOS OU PRESCRITOS				
	Saldo Inicial  (no Exercício atual)  (w)	Despesas Custeadas no Exercício de Referência			Saldo Final  (não aplicado)  (aa) = (w - (x ou y))
		Empenhadas  (x)	Liquidadas  (y)	Pagas  (z)	
Restos a pagar cancelados ou prescritos em 2024 a serem compensados (XXIV) (saldo inicial = XXIII)	0,00	0,00	0,00	0,00	0,00
Restos a pagar cancelados ou prescritos em 2023 a serem compensados (XXV) (saldo inicial igual ao saldo final do demonstrativo do exercício anterior)	0,00	0,00	0,00	0,00	0,00
Restos a pagar cancelados ou prescritos em exercícios anteriores a serem compensados (XXVI) (saldo inicial igual ao saldo final do demonstrativo do exercício anterior)	0,00	0,00	0,00	0,00	0,00
<b>TOTAL DE RESTOS A PAGAR CANCELADOS OU PRESCRITOS A COMPENSAR (XXVII)</b>	<b>0,00</b>	<b>0,00</b>	<b>0,00</b>	<b>0,00</b>	<b>0,00</b>

RECEITAS ADICIONAIS PARA O FINANCIAMENTO DA SAÚDE NÃO COMPUTADAS NO CÁLCULO DO MÍNIMO	PREVISÃO INICIAL	PREVISÃO ATUALIZADA (a)	RECEITAS REALIZADAS	
			Até o Bimestre (b)	(%) (b/a)x100
RECEITAS DE TRANSFERÊNCIAS PARA A SAÚDE (XXVIII)	2.600.986,00	2.600.986,00	1.349.043,49	51,87
Proveniente da União	2.539.986,00	2.539.986,00	1.199.043,49	47,21
Proveniente dos Estados	61.000,00	61.000,00	150.000,00	245,90
Proveniente de outros Municípios	0,00	0,00	0,00	0,00
RECEITA DE OPERAÇÕES DE CRÉDITO INTERNAS E EXTERNAS VINCULADAS A SAÚDE (XXIX)	0,00	0,00	0,00	0,00
OUTRAS RECEITAS (XXX)	0,00	0,00	0,00	0,00
<b>TOTAL DE RECEITAS ADICIONAIS PARA FINANCIAMENTO DA SAÚDE (XXXI) = (XXVIII + XXIX + XXX)</b>	<b>2.600.986,00</b>	<b>2.600.986,00</b>	<b>1.349.043,49</b>	<b>51,87</b>

DESPESAS COM SAÚDE POR SUBFUNÇÕES E CATEGORIA ECONÔMICA  NÃO COMPUTADAS NO CÁLCULO DO MÍNIMO	DOTAÇÃO INICIAL	DOTAÇÃO ATUALIZADA (c)	DESPESAS EMPENHADAS		DESPESAS LIQUIDADAS		DESPESAS  ATÉ BIMESTRE (f)
			ATÉ BIMESTRE (d)	% ( d/c ) x 100	ATÉ BIMESTRE (e)	% ( e/c ) x 100	
ATENÇÃO BÁSICA (XXXII)	1.622.052,00	1.524.607,43	1.036.350,97	67,97	887.969,33	58,24	873.208,89
Despesas Correntes	986.500,00	1.514.307,43	1.026.050,97	67,76	877.669,33	57,96	862.908,89

Despesas de Capital	635.552,00	10.300,00	10.300,00	100,00	10.300,00	100,00	10.300,00
ASSISTÊNCIA HOSPITALAR E AMBULATORIAL (XXXIII)	420.374,00	203.986,00	22.126,72	10,85	20.146,72	9,88	20,1 
Despesas Correntes	232.500,00	186.000,00	22.126,72	11,90	20.146,72	10,83	20.146,72
Despesas de Capital	187.874,00	17.986,00	0,00	0,00	0,00	0,00	0,00
SUPORTE PROFILÁTICO E TERAPÊUTICO (XXXIV)	196.000,00	31.000,00	8.620,00	27,81	4.310,00	13,90	4.310,00
Despesas Correntes	196.000,00	31.000,00	8.620,00	27,81	4.310,00	13,90	4.310,00
Despesas de Capital	0,00	0,00	0,00	0,00	0,00	0,00	0,00
VIGILÂNCIA SANITÁRIA (XXXV)	39.000,00	16.400,00	9.748,00	59,44	9.748,00	59,44	8.748,00
Despesas Correntes	37.000,00	15.000,00	9.748,00	64,99	9.748,00	64,99	8.748,00
Despesas de Capital	2.000,00	1.400,00	0,00	0,00	0,00	0,00	0,00
VIGILÂNCIA EPIDEMIOLÓGICA (XXXVI)	99.000,00	78.000,00	7.850,65	10,06	7.850,65	10,06	6.208,93
Despesas Correntes	98.000,00	78.000,00	7.850,65	10,06	7.850,65	10,06	6.208,93
Despesas de Capital	1.000,00	0,00	0,00	0,00	0,00	0,00	0,00
ALIMENTAÇÃO E NUTRIÇÃO (XXXVII)	0,00	0,00	0,00	0,00	0,00	0,00	0,00
Despesas Correntes	0,00	0,00	0,00	0,00	0,00	0,00	0,00
Despesas de Capital	0,00	0,00	0,00	0,00	0,00	0,00	0,00
OUTRAS SUBFUNÇÕES (XXXVIII)	300.000,00	375.000,00	354.968,12	94,66	354.968,12	94,66	354.968,12
Despesas Correntes	300.000,00	375.000,00	354.968,12	94,66	354.968,12	94,66	354.968,12
Despesas de Capital	0,00	0,00	0,00	0,00	0,00	0,00	0,00
TOTAL DAS DESPESAS NÃO COMPUTADAS NO CÁLCULO DO MÍNIMO (XXXIX) = (XXXII + XXXIII + XXXIV + XXXV + XXXVI + XXXVII + XXXVIII)	2.676.426,00	2.228.993,43	1.439.664,46	64,59	1.284.992,82	57,65	1.267.590,00

DESPESAS TOTAIS COM SAÚDE	DOTAÇÃO INICIAL	DOTAÇÃO ATUALIZADA (c)	DESPESAS EMPENHADAS		DESPESAS LIQUIDADAS		DESPESAS P/
			ATÉ BIMESTRE (d)	% ( d/c ) x 100	ATÉ BIMESTRE (e)	% ( e/c ) x 100	ATÉ BIMES'  (f)
ATENÇÃO BÁSICA (XL) = (IV + XXXII)	3.955.664,00	3.805.628,65	2.496.737,89	65,61	2.342.649,16	61,56	2.141.916,33
ASSISTÊNCIA HOSPITALAR E AMBULATORIAL (XLI) = (V + XXXIII)	874.610,00	1.343.626,68	1.118.704,89	83,26	997.120,47	74,21	633.507,55
SUORTE PROFILÁTICO E TERAPÊUTICO (XLII) = (VI + XXXIV)	206.000,00	251.000,00	217.200,97	86,53	212.266,97	84,57	85.995,15
VIGILÂNCIA SANITÁRIA (XLIII) = (VII + XXXV)	56.800,00	31.200,00	12.821,20	41,09	12.821,20	41,09	10.796,80
VIGILÂNCIA EPIDEMIOLÓGICA (XLIV) = (VIII + XXXVI)	126.000,00	102.800,00	24.490,80	23,82	24.490,80	23,82	19.592,64
ALIMENTAÇÃO E NUTRIÇÃO (XLV) = (XIX + XXXVII)	0,00	0,00	0,00	0,00	0,00	0,00	0,00
OUTRAS SUBFUNÇÕES (XLVI) = (X + XXXVIII)	340.000,00	377.000,00	354.968,12	94,16	354.968,12	94,16	354.968,12
TOTAL DAS DESPESAS COM SAÚDE (XLVII) = (XI + XXXIX)	5.559.074,00	5.911.255,33	4.224.923,87	71,47	3.944.316,72	66,73	3.246.776,59

JOANA DARCE ESTEVAM DA FONSECA SILVA

Prefeita Municipal

MARIA DAS VITÓRIAS PEREIRA

CONTADORA CRC-RN 005231/O-7

